

بدء الاستخدام

نظرة عامة على الوظائف

- **Searchable library (مكتبة البحث)** - تضم أكثر من 175000 مصنف كامل النص وقابل للتنزيل من الدوريات والمجلات ومقالات المؤتمرات والكتب الإلكترونية
- **Favourites (المفضلة)** - تتيح لك إضافة المحتوى إلى قائمة الإشارات المرجعية
- **Email alerts (إخطارات بريدية إلكترونية)** - يتم إخطارك تلقائيًا عند رفع منشورات جديدة
- **Sharing options (خيارات المشاركة)** - تتيح لك مشاركة روابط مقالاتك ومنشوراتك المفضلة عبر شبكات التواصل الاجتماعي
- **Shopping cart (عربة التسوق)** - تتيح لك شراء منتجات متعددة ومعرفة التكلفة الإجمالية مسبقًا

استكشاف المكتبة الرقمية التابعة لمعهد الهندسة والتكنولوجيا

تم تصميم المكتبة الرقمية التابعة لمعهد الهندسة والتكنولوجيا بحيث توفر الوصول السريع إلى المصنفات البحثية والهندسية. يمكنك بدء استكشاف الموقع الإلكتروني الخاص بها الآن مجانًا.

تضم المكتبة الرقمية التابعة لمعهد الهندسة والتكنولوجيا ما يربو على 175000 مصنف من النصوص الكاملة للدوريات والمجلات ومقالات المؤتمرات والكتب الإلكترونية من بينها أكثر من 70000 وثيقة كتبت في فترات تاريخية مختلفة تم الحصول عليها من أرشيف معهد الهندسة والتكنولوجيا والذي يعود تاريخه إلى عام 1872.

إنشاء حساب شخصي

لن تحتاج إلى تسجيل الدخول حتى تتمكن من استكشاف المكتبة الرقمية التابعة لمعهد الهندسة والتكنولوجيا ولكن يوصى بتسجيل الدخول إذا كنت تريد الوصول إلى المجموعة الكاملة من الخدمات بما في ذلك إعداد وظيفة الإخطارات البريدية الإلكترونية المجانية وحفظ المحتويات وشراؤها.

If you are already a member of The Institution of Engineering and Technology (The IET), simply use the existing username and password.

خطوات إنشاء حسابك الشخصي:

- انقر فوق خيار **Register (تسجيل)** الموجود في الجانب الأيمن فوق المساحة المخصصة لتسجيل الدخول
- أدخل لقبك واسمك وعنوانك وعنوان بريدك الإلكتروني ودولتك حسبما يطلب منك.
- قم بإنشاء اسم مستخدم وكلمة مرور شخصية خاصة بك
- أجب عن **security question (سؤال الأمان)**
- انقر فوق **Register (تسجيل)**

البحث

- للبحث في المكتبة الرقمية، أدخل الكلمة (الكلمات) الأساسية في مربع البحث الموجود أعلى الصفحة
- اضغط فوق زر الإدخال أو انقر فوق **Search (بحث)**
- سيظهر المحتوى الذي يشتمل على مراجع إلى الكلمة (الكلمات) الأساسية للبحث في صفحة النتائج مرتبًا حسب صلته بالبحث

Use quotes (" ") to search for an exact phrase.

- للبحث في أحد أجزاء ذلك المحتوى، استخدم مربع البحث الأصغر المدرج تحت **Tools (أدوات)**

An asterisk () can represent any or no characters. For example, electric* will retrieve results for 'electric', 'electrics', 'electrical', etc.*

- لمساعدتك في بحثك، ستقوم مربعات البحث تلقائيًا بعرض الاقتراحات استنادًا إلى الكلمة (الكلمات) الأساسية التي تستخدمها في بحثك.

With Advanced Search you can also search based on the names of specific authors and publication titles.

- للبحث في محتوى محدد، انقر فوق **Advanced search (بحث متقدم)** في رأسية الصفحة
- باستخدام خيار **Advanced search (بحث متقدم)**، يمكنك:
- قم بتقيح البحث عن طريق إدخال نوع المستند أو البحث بتاريخ المنشور
- أدخل رقم ISSN أو ISDN أو DOI

If you're searching with multiple keywords, you can change the search parameters to either 'all the words', 'some of the words' or 'the exact phrase'.

- تغيير طريقة عرض نتائج البحث

زيادة نطاق الاستقصاء

- استخدم علامات تبويب **Journals & Magazines (الدوريات والمجلات)**، و **Conferences (المؤتمرات)** و **eBooks (الكتب الإلكترونية)** الموجودة في أعلى الصفحة لتصفح عناوين المكتبة حسب نوع المنشور
- استخدم علامة تبويب **Subject (الموضوع)** لعرض المحتوى حسب موضوع التخصص

إدارة النتائج

- إذا كنت تريد حفظ منشور أو كتاب إلكتروني أو مستند ما، فانقر فوق خيار **Save search (حفظ البحث)** المدرج ضمن قائمة **Tools (أدوات)** في صفحة **Search results (نتائج البحث)**
- ضع علامة تحديد في المربع الموجود بجوار البحث الذي تريد حفظه
- استخدام قائمة "حفظ..." المنسدلة لتقرر إذا كنت تريد حفظ البحث كعنصر مستقل أو في مجلد ما
- انقر فوق زر "go" "انتقل" باللون البرتقالي
- لمطالعة عمليات البحث التي تم حفظها، انقر فوق علامة تبويب **Saved searches (عمليات البحث المحفوظة)**
- لإعداد وظيفة استقبال الإخطارات البريدية الإلكترونية، ليس عليك سوى أن تضع علامة تحديد في مربع **Receive email alert? (هل تريد استلام إخطار بريدي إلكتروني؟)**

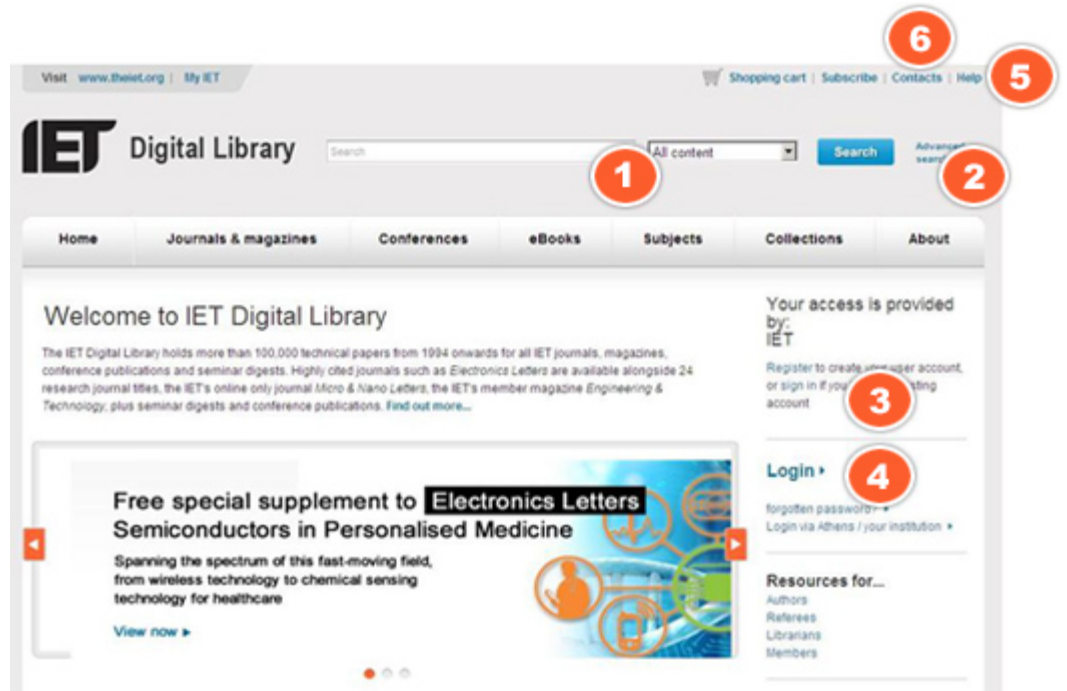
عرض المحتويات وحفظها ومشاركتها

- حدد المحتوى عن طريق النقر فوق عنوانه ثم فتحه عن طريق النقر فوق رمز PDF

Save content by opening the PDF and selecting Save a Copy from the menu at the top left of the screen.

- قم بطباعة الروابط التي تنقلك إلى المحتوى أو أرسلها عبر البريد الإلكتروني باستخدام الرموز الموجودة في الجانب السفلي من صفحة المقال





Click on the social media icons at the foot of the page to share links to your content across your social media networks.



1. **Search bar** (شريط البحث) - أدخل الكلمات الأساسية للبحث عن المحتوى
2. **Advanced Search** (بحث متقدم) - قم بتضييق نطاق البحث عن طريق إضافة المزيد من التفاصيل في مجالات البحث المتقدم
3. **Register link** (رابط التسجيل) - انقر فوق هذا الرابط للتسجيل
4. **Login link** (رابط تسجيل الدخول) - انقر هنا لتسجيل الدخول إذا كنت قد قمت بالتسجيل
5. **Help** (التعليمات) - لمساعدة أمناء المكتبات والمستخدمين بالإضافة إلى سرد التفاصيل المتعلقة بكيفية التسجيل وطلب شراء المنتجات وللحصول على قائمة الأسئلة المتكررة الأخرى
6. **Contacts** (تفاصيل الاتصال) - انقر هنا للتعرف على تفاصيل الاتصال الخاصة بمعهد الهندسة والتكنولوجيا

رموز مفتاح الوصول

Key

-  Free content
-  Open access content
-  Subscribed content
-  Trial content

تحدد رموز مفتاح الوصول (الموجودة بجوار المحتوى) إلى مستوى الوصول الذي يستحقه المستخدمون.

- **Free content** (محتوى مجاني) - الحصول على النص الكامل للمحتوى مجاناً دون قيد أو شرط
- **Open access content** (محتوى الوصول الحر) - محتوى متاح دون قيد أو شرط تحت بند الوصول الحر. يدفع المؤلف النفقات المستحقة ويقدم مجاناً للمستخدمين
- **Subscribed content** (محتوى يتطلب اشتراكاً) - هو عادة محتوى مقيد يتوافر لك الوصول إليه عند الاشتراك
- **Trial content** (محتوى تجريبي) - محتوى متاح دون شرط أو قيد لفترة تجريبية معينة